



# Information



**Opening times**  
The Rhine Falls are open 24/7, 365 days of the year.

Check the opening times of the restaurants and experiences online before you visit as the season may start earlier or last longer, depending on the weather.

**Prices**  
You need to purchase a ticket for access to the viewing platform near Schloss Laufen. Access to the Rhine Falls near Schlössli Wörth is free of charge.

**Getting here by train or bus**  
The stops «Neuhausen Rheinfall», «Schloss Laufen am Rheinfall» and «Neuhausen Zentrum» are in close proximity to the Rhine Falls.  
[www.sbb.ch](http://www.sbb.ch)

From the DB stop «Neuhausen Badischer Bahnhof», it takes 10 minutes to reach the Rhine Falls on foot.

**Getting here by car**  
North shore (Schlössli Wörth):  
GPS address: Rheinfallquai 32, 8212 Neuhausen am Rheinfall  
South shore (Schloss Laufen):  
GPS address: Areal Schloss Laufen, 8447 Dachsen

Electric car charging points are available on both sides of the river. Parking fees are charged in all car parks. Disabled parking spaces are available in all car parks.

# Culinary delights



**Schloss Laufen am Rheinfall**  
Castle-Restaurant «Castello» with spacious terrace. Rooms for events up to 200 persons. Self-service restaurant. Souvenir Shop.

**Restaurant**  
Open all year. Daily April to October. Go to website for detailed opening times.

**Self-service restaurant**  
Open daily all year. Go to website for detailed opening times.

**Information**  
+41 52 659 67 67  
[www.schlosslaufen.ch](http://www.schlosslaufen.ch)

**Restaurant Park am Rheinfall**  
Restaurant with large terrace and direct view of the Rhine Falls.

**Restaurant**  
Go to website for detailed opening times.  
**Information**  
[www.rheinfall.ch/en/park](http://www.rheinfall.ch/en/park)

**Schlössli Wörth**  
Panorama restaurant with a unique view of the natural spectacle.

**Restaurant**  
Go to website for detailed opening times.  
**Information**  
[www.rheinfall.ch/en/woerth](http://www.rheinfall.ch/en/woerth)



**Getting here by ship**  
Take one of the ships of the Untersee und Rhein shipping company from Constance to Schaffhausen. Then continue on the Rhyfall-Express to Schlössli Wörth.  
[www.urh.ch](http://www.urh.ch) [www.rhyfall-express.ch](http://www.rhyfall-express.ch)  
By ship from Rheinau to the Rhine Falls  
[www.schiffmaendli.ch](http://www.schiffmaendli.ch)

**Hiking and cycling**  
There are many beautiful hiking and cycling routes around the Rhine Falls. Even long-distance hiking trails lead to this spectacle of nature.  
E-bike charging station  
Schloss Laufen am Rheinfall  
Information and GPS data  
[www.rheinfall.ch/hiking-biking](http://www.rheinfall.ch/hiking-biking)

**Souvenir Shops**  
Open all year

## Rheinfall Grösster Wasserfall Europas Rhine Falls Europe's biggest waterfall

[www.rheinfall.ch](http://www.rheinfall.ch)



## Ein grandioses Naturschauspiel erwartet Sie! A magnificent natural spectacle awaits you!

Breite Width   Höhe Height   Tiefe Depth  
**150 m   23 m   13 m**

Alter Age  
**≈ 15'000** Jahre  
Years

Abflussmenge Sommer Flow rate summer  
**≈ 600'000** Liter pro Sekunde  
Liters per second

Abflussmenge Winter Flow rate winter  
**≈ 250'000** Liter pro Sekunde  
Liters per second

**SchaffhauserLand**  
Schaffhauserland  
Tourismus  
Vordergasse 73  
CH-8200 Schaffhausen  
+41 52 632 40 20  
[schaffhauserland.ch](http://schaffhauserland.ch)

**Winterthur**  
switzerland  
Tourist Information  
Bahnhofplatz 7  
CH-8400 Winterthur  
In the main station  
+41 52 208 01 01  
[winterthur.com](http://winterthur.com)

# Information



**Öffnungszeiten**  
Der Rheinfall ist 365 Tage im Jahr rund um die Uhr zugänglich.

Öffnungszeiten der Gastronomie und der Erlebnisse vor Besuch online prüfen, da die Saison je nach Wetter früher beginnen oder länger dauern kann.

**Preise**  
Der Zugang zur Aussichtsplattform beim Schloss Laufen ist kostenpflichtig. Der Zugang zum Rheinfallbecken beim Schlössli Wörth ist kostenlos.

**Anreise Zug oder Bus**  
Die Haltestellen «Neuhausen Rheinfall», «Schloss Laufen am Rheinfall» und «Neuhausen Zentrum» befinden sich in unmittelbarer Nähe zum Rheinfall.  
[www.sbb.ch](http://www.sbb.ch)

Von der DB-Haltestelle «Neuhausen Badischer Bahnhof» befindet sich der Rheinfall in 10 Minuten Fussdistanz.

**Anreise Auto**  
Nördliches Ufer (Schlössli Wörth):  
GPS-Adresse: Rheinfallquai 32, 8212 Neuhausen am Rheinfall  
Südliches Ufer (Schloss Laufen):  
GPS-Adresse: Areal Schloss Laufen, 8447 Dachsen

Ladestationen für Elektroautos sind auf beiden Uferseiten vorhanden. Auf allen Parkplätzen werden Parkgebühren erhoben. Auf allen Parkplätzen stehen barrierefreie Plätze zur Verfügung.

# Geniessen



**Schloss Laufen am Rheinfall**  
Schloss-Restaurant «Castello» mit grosser Terrasse. Räumlichkeiten für Anlässe bis zu 200 Personen. Selbstbedienungs-Restaurant. Souvenir Shop.

**Restaurant**  
Ganzjährig geöffnet. April bis Oktober täglich. Detaillierte Öffnungszeiten siehe Webseite.

**Selbstbedienungs-Restaurant**  
Ganzjährig täglich geöffnet. Detaillierte Öffnungszeiten siehe Webseite.

**Informationen**  
+41 52 659 67 67  
[www.schlosslaufen.ch](http://www.schlosslaufen.ch)

**Restaurant Park am Rheinfall**  
Restaurant mit grosser Sonnenterrasse und direktem Blick auf den Rheinfall.

**Restaurant**  
Detaillierte Öffnungszeiten siehe Webseite.  
**Informationen**  
[www.rheinfall.ch/park](http://www.rheinfall.ch/park)

**Schlössli Wörth**  
Panorama-Restaurant mit einzigartigem Blick auf das Naturschauspiel.

**Restaurant**  
Detaillierte Öffnungszeiten siehe Webseite.  
**Informationen**  
[www.rheinfall.ch/woerth](http://www.rheinfall.ch/woerth)

**Anreise Schiff**  
Mit der Schifffahrtsgesellschaft Untersee und Rhein ab Konstanz nach Schaffhausen. Anschliessend mit dem Rhyfall-Express zum Schlössli Wörth.  
[www.urh.ch](http://www.urh.ch) [www.rhyfall-express.ch](http://www.rhyfall-express.ch)  
Von Rheinau mit dem Schiff zum Rheinfall.  
[www.schiffmaendli.ch](http://www.schiffmaendli.ch)

**Wandern und Velofahren**  
Rund um den Rheinfall gibt es viele schöne Wander- und Velorouten. Auch Fernwanderwege führen zum Naturschauspiel.  
E-Bike-Ladestationen Parkplatz Schloss Laufen am Rheinfall  
Informationen und GPS Daten  
[www.rheinfall.ch/wandern-velo](http://www.rheinfall.ch/wandern-velo)

**Souvenir Shops**  
Ganzjährig geöffnet.



**136 METER ABOVE THE RHINE FALLS**

**BAR | RESTAURANT | VIEWPOINT**

MIT DEM RVI EXPRESS VOM RHEINFALL ZUM RVI SKYFALL

We are delighted to welcome you to one of the highest kitchens in the canton of Schaffhausen - 136 metres above the Rhine Falls, with an incomparable view of this impressive natural wonder. Up here, enjoyment, quality and a breathtaking view combine to create a unique experience.

CONTACT  
+41 52 525 72 82  
INFO@RHYFALL-VILLAGE.CH

VISIT US:  
RVI GASTRO AG  
IM RHYTECH 1  
8212 NEUHAUSEN AM RHEINFALL

**Spielplatz, Picknick und Feuerstelle**  
Feuerstellen und Spielplätze sowie Picknick-Möglichkeiten sind an den dafür gekennzeichneten Stellen vorhanden.

**Restaurant**  
Go to website for detailed opening times.

**Rhyfall Mändli**  
Schiffahrt am Rheinfall

- Felsenfahrt, 30 Minuten inkl. Besteigung des Felsens
- Rheinüberfahrt, 3 Minuten
- Kleine Rundfahrt, 15 Minuten
- Audioguide, 30 Minuten

**Betriebszeiten**  
April bis Oktober: täglich  
Fahrplan und Tickets siehe Webseite  
[www.rhyfall-maendli.ch](http://www.rhyfall-maendli.ch)



**Schiffmändli**  
Schiffahrt «Rheinfall und mehr...»

- Rundfahrt: 30 Minuten
- Grosse Rundfahrt: ca. 75 Minuten nach Rheinau und zurück

**Betriebszeiten**  
3A: April bis Mitte Oktober, täglich  
3B: April bis Mitte Oktober, sonntags  
Mai bis August, samstags  
Juli und August, täglich  
Fahrplan und Tickets siehe Webseite  
[www.schiffmaendli.ch](http://www.schiffmaendli.ch)



**Rhyfall-Express**  
Touristischer Zug  
– Rheinfall ⇌ Schaffhausen

**Betriebszeiten**  
April: Donnerstag bis Sonntag  
Mai bis Oktober: täglich  
Fahrplan und Tickets siehe Webseite  
[www.rhyfall-express.ch](http://www.rhyfall-express.ch)



**Schloss Laufen am Rheinfall**  
Plattform-Trail zu den Aussichtsplattformen, Historama

Foto-Spot Grand Tour of Switzerland Panorama-Lift (barrierefrei)

**Betriebszeiten**  
365 Tage zugänglich  
Öffnungszeiten und Tickets siehe Webseite  
[www.schlosslaufen.ch/rheinfall](http://www.schlosslaufen.ch/rheinfall)



**Rhyality Immersive Art Hall**  
Beeindruckende 360-Grad-Shows

Wetterunabhängiges Rheinfall-Erlebnis (barrierefrei)

**Betriebszeiten**  
April bis Oktober  
Öffnungszeiten und Tickets siehe Webseite  
[www.rhyality.com](http://www.rhyality.com)



**Adventure Park Rheinfall**  
Grösster Waldseilpark der Deutschschweiz

Einzigartige Aussicht auf den Rheinfall. Mit 16 unterschiedlichen Parcours. Kids-Parcours ab 4 Jahren.

**Betriebszeiten**  
April bis Oktober:  
Täglich von 10 – 19 Uhr  
Öffnungszeiten und Tickets siehe Webseite  
[www.ap-rheinfall.ch](http://www.ap-rheinfall.ch)



**Smilestones**  
Miniaturwelt am Rheinfall

Die Highlights der Schweiz in Miniatur entdecken – mit vielen versteckten und amüsanten Details. Öffnungszeiten & Tickets siehe Webseite  
[www.smilestones.ch](http://www.smilestones.ch)



**Rhyfall Village**  
Restaurant, Bar, Shopping, Aussicht

Einzigartiges Erlebnis 136 Meter über dem Rheinfall. Im RIVI Skyfall vereinen sich Genuss, Qualität und eine atemberaubende Aussicht.

**Betriebszeiten**  
Ganzjährig geöffnet  
Öffnungszeiten siehe Webseite  
[www.rhyfall-village.ch](http://www.rhyfall-village.ch)

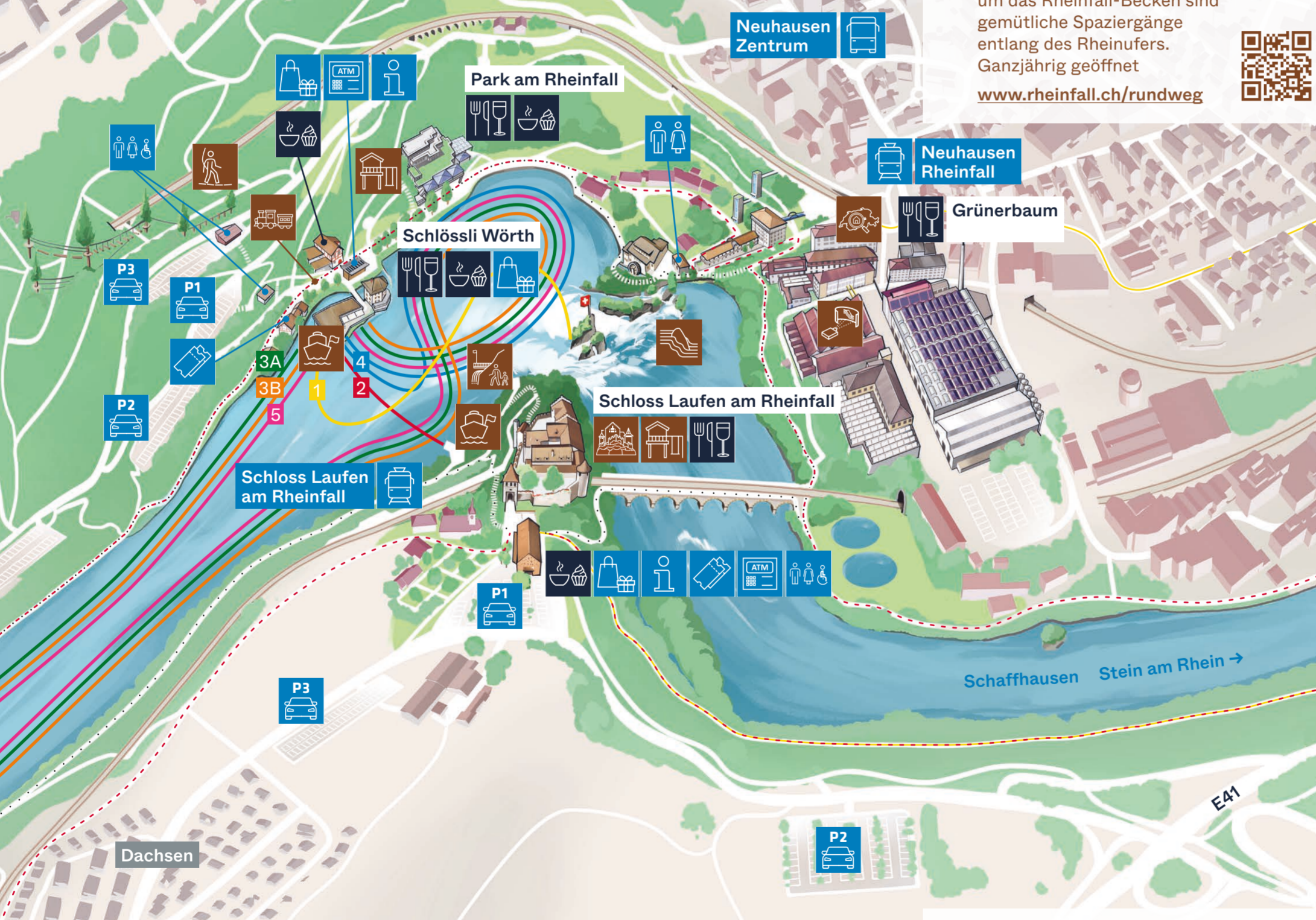


**Rheinfallrundweg**  
... Klein 1h  
... Gross 1.55h

Die zwei Rheinfall Rundwege rund um das Rheinfall-Becken sind gemütliche Spaziergänge entlang des Rheinufers. Ganzjährig geöffnet  
[www.rheinfall.ch/rundweg](http://www.rheinfall.ch/rundweg)



# Erleben

**Rhyfall Mändli**  
Ship trips near the Rhine Falls

- Trip to the rock, 30 minutes, including climbing the rock
- Rhine crossing, 3 minutes
- Short round trip, 15 minutes
- Audio guide, 30 minutes

**Opening times**  
April to October: daily  
For timetable and tickets see website  
[www.rhyfall-maendli.ch](http://www.rhyfall-maendli.ch)



**Schiffmändli**  
«Rheinfall und mehr» shipping company

- Round trip: 30 minutes
- Long round trip: approx. 75 minutes to Rheinau and back


**Opening times**  
3A: April to mid-October, daily  
3B: April to mid-October, Sundays  
May to August, Saturdays  
July and August, daily  
For timetable and tickets see website  
[www.schiffmaendli.ch](http://www.schiffmaendli.ch)



**Schloss Laufen am Rheinfall**  
Platform trail to the viewing platforms, Historama (Exhibition)

Grand Tour of Switzerland photo spot Panorama lift (disabled access)

**Opening times**  
Open 365 days of the year, for opening times and tickets see website  
[www.schlosslaufen.ch/rheinfall](http://www.schlosslaufen.ch/rheinfall)



**Smilestones**  
Miniature world near the Rhine Falls

Discover the highlights of Swiss miniatures – with plenty of hidden and amusing details. For opening times and tickets see website  
[www.smilestones.ch](http://www.smilestones.ch)



**Adventure Park Rheinfall**  
Biggest woodland rope park in German-speaking Switzerland

Amazing view of the Rhine Falls. With 16 different trails. Kids trail for 4 years and up

**Opening times**  
April to October:  
Daily from 10 am – 7 pm  
For opening times and tickets see website  
[www.ap-rheinfall.ch](http://www.ap-rheinfall.ch)



**Rhine Falls circular route**  
... Short 1 hour  
... Long 1 hour 55 minutes

The two Rhine Falls circular routes around the entire basin of the Rhine Falls are perfect for relaxed walks along the shore of the Rhine. Open all year  
[www.rheinfall.ch/roundtrail](http://www.rheinfall.ch/roundtrail)



**Rhyality Immersive Art Hall**  
Breathtaking 360 degree shows

Weather-independent Rhine Falls experience (disabled access)

**Opening times**  
April to October  
For opening times and tickets see website  
[www.rhyality.com](http://www.rhyality.com)



**Rhyfall Village**  
Restaurant, bar, shopping, outlook

A unique experience 136 metres above the Rhine Falls. The RIVI Skyfall combines enjoyment, quality and a breathtaking view.

**Opening times**  
Open all year  
For opening times see website  
[www.rhyfall-village.ch](http://www.rhyfall-village.ch)




# Things to do



**Rundweg (kurz) 1h**  
Circular route (short) 1h



**Rundweg (lang) 1.55h / Rollstuhl 896**  
Circular route (long) 1.55h / Wheelchair 896



**Rheintal**  
Rheinau Eglisau  
Winterthur Zürich

